

# EXTREME CUT

## **a) Descrição completa do EPI:**

Luva de segurança confeccionada em polietileno, náilon e spandex, reforço em material sintético, proteção antiimpacto no dorso. Ref.: DA-43.900.

## **b) Indicação da Proteção que o EPI oferece:**

Proteção das mãos contra agentes mecânicos e (térmico calor de contato).

Avisos:

- Os níveis de desempenho obtidos nos ensaios não refletem apenas a proteção da camada externa da luva.
- A proteção contra impacto não vale para os dedos, requisito de acordo com o item 8 da norma DIN EN388.
- O nível de corte pelo método Coupe somente deve ser entendido como orientação, enquanto de corte TDM oferece referência quanto ao desempenho da luva.

## **c) Instruções sobre o uso, armazenamento, higienização e manutenção:**

Não utilize a luva se ela estiver molhada ou úmida.

Manter em local seco e arejado, protegido da luz solar e de intempéries.

Use sabão ou detergente neutro. Lave por até 10 minutos em água quente que não exceda 60°C. Enxague em água quente que não exceda 60°C. Repita a lavagem se a sujeira for pesada. Enxague em água fria. Seque em temperatura de até 50°C.

Não utilize lavagem a seco.

## **d) Restrições e limitações do equipamento:**

Proteção limitada aos riscos mecânicos e térmico calor de contato, concentrações e tempos utilizados nos ensaios. Não aplicar para outros tipos de riscos.

## **e) Vida útil ou periodicidade de substituição de todo ou das partes do EPI que sofram deterioração com o uso:**

Indeterminada. A durabilidade ou vida útil das luvas depende de vários fatores que envolvem o tipo de atividade como, tempo e frequência de uso, material manipulado, tipo de atividade ou tarefa realizada, cuidados do usuário, a observação dos requisitos de "instruções sobre o uso, armazenamento, higienização e manutenção", apresentados na alínea d), entre outros. Diante destas variáveis a definição da vida útil da luva somente será possível após a realização de testes práticos no local de trabalho. O tempo de durabilidade ou vida útil sempre será uma média dos resultados obtidos nos testes. A luva de segurança deve ser substituída quando estiver danificada.

## **f) Acessórios existentes e suas características:**

Não há.

## **g) Forma apropriada para guarda e transporte:**

Manter em local seco e arejado, protegido da luz solar e de intempéries.

O transporte deve ser feito na embalagem original.

## **h) Declaração do fabricante ou importador de que o equipamento não contém substâncias conhecidas ou suspeitas de provocar danos ao usuário e/ou declaração de presença de substâncias alergênicas:**

Não contém substâncias conhecidas ou suspeitas de provocar danos ao usuário.

**i) Os tempos máximos de uso em função da concentração/intensidade do agente de risco, sempre que tal informação seja necessária para garantir a proteção especificada para o equipamento:**

Os limites máximos de resistência e utilização das luvas, estabelecidos nos ensaios (testes) e informados nas Fichas Técnicas de cada modelo devem ser respeitados.

**j) Incompatibilidade com outros EPI passíveis de serem usados simultaneamente:**

Não há incompatibilidade com outros EPIs.

**k) Possibilidade de alteração das características, da eficácia ou do nível de proteção do EPI quando exposto a determinadas condições ambientais (exposição ao frio, calor, produtos químicos, etc.) ou em função de higienização:**

As luvas perderão suas características de proteção, se não forem respeitadas as instruções deste manual.

**l) Nome e endereço completo da empresa:**

DVT Comércio, Importação e Exportação Ltda.

Rua João Thomaz Pinto, 1.570 - Galpão E - Condomínio Biblos 2 - Canhanduba - Itajaí - SC - Brasil - CEP 88313-045

Fone: 11 3133-5766 - danny@danny.com.br - www.danny.com.br - CNPJ: 07.439.329/0001-00.

**m) Designação e tamanho da luva:**

DA-43.900 Tamanhos: P (7) | M (8) | G (9) | XG (10) | XXG (11).

**n) Norma de ensaio utilizada.**

EN 388 | EN 407

**o) Tamanhos disponíveis:**

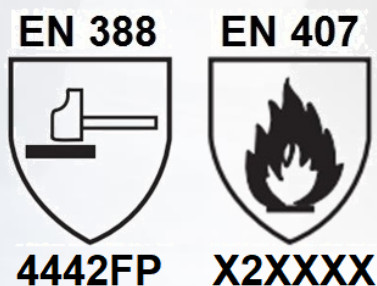
M (8) | G (9) | XG (10).

**p) Cor:**

Azul com preta.

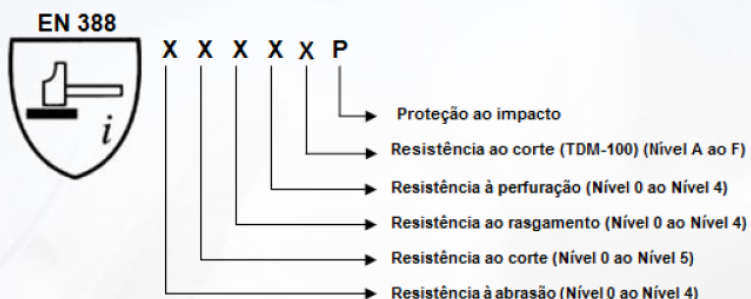
**q) Nível de destreza:**

3.

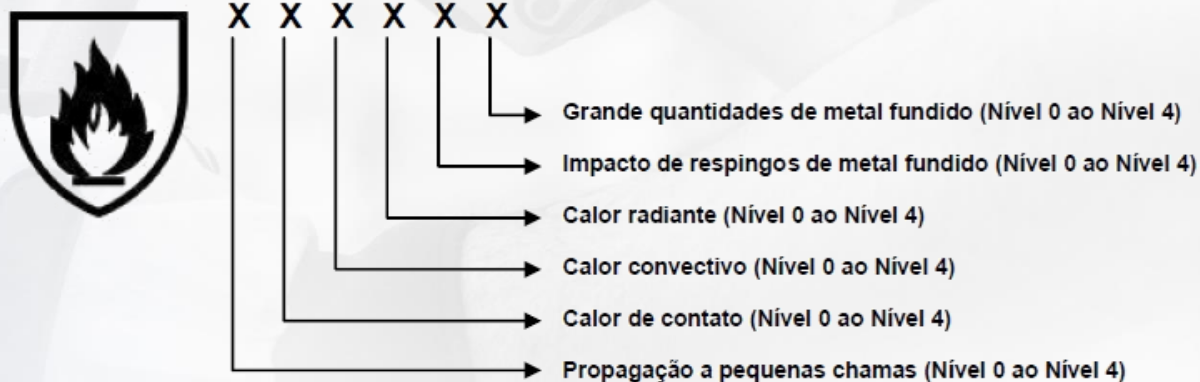
**r) Pictograma:**

**s) Explicação sobre o pictograma:**

EN 388 - Riscos Mecânicos.



EN 407 - Riscos Térmico.

**BS EN 407****0:** indica que a luva está abaixo do nível de desempenho mínimo para o risco.**X:** indica que a luva não foi submetida ao ensaio ou que o método de ensaio não é adequado para a luva ou para o material.